



FONDO NACIONAL DE CALAMIDADES SUBCUENTA COLOMBIA HUMANITARIA GUAVIARE

Abril 23 de 2012



INFORME

Teléfono (57 1) 7053420 - Calle 99 No. 9A - 54 Torre 3 Piso 11- Bogotá - Colombia
www.colombiahumanitaria.gov.co





1. INVERSIÓN FASES DE ATENCIÓN HUMANITARIA Y REHABILITACIÓN.

Departamento: **GUAVIARE**

RUBROS		NACIONAL	%	GUAVIARE	% Vr. x Departamento
Atención Humanitaria	Vr. Transferencia	724.605.580.394	100%	0	0,0%
	Pagos interventorias	13.565.602.794		0	0,0%
	Pagos Otros Gastos Operativos	7.285.259.579		0	0,0%
	Total Atención Humanitaria	745.456.442.767		0	0,0%
Obras	Vr. Aprobado	1.652.850.246.834	100%	2.637.749.671	0,2%
	No. De Obras	4.283		9	0,2%
Convenios	Vr. Distribuido Convenios	2.676.498.018.888	100%	2.781.333.899	0,1%
	No. Proyectos y subproyectos	3.769		1	0,0%
TOTAL OBRAS Y PROYECTOS		8.052	100%	10	0,1%
SUBTOTAL INVERSIÓN		5.074.804.708.490	100%	5.419.083.570	0,1%
Provisiones (Ayuda Humanitaria - Alojamientos Temporales)		212.789.405.207			
Componente Social		18.548.000.000			
Acompañamiento, seguimiento y Control-Auditoria		50.686.000.000			
Gastos de Operación		20.000.000.000			
TOTAL NACIONAL		5.376.828.113.697			

Fecha de corte Fidupervisora: 9 de Abril de 2012



OBRAS MAYORES - MENORES Y CONTENCIÓN DE CUERPOS DE AGUA APROBADAS DEPARTAMENTO DE GUAVIARE

TOTAL INVERSIÓN

\$ 2.637.749.671

TOTAL OBRAS APROBADAS

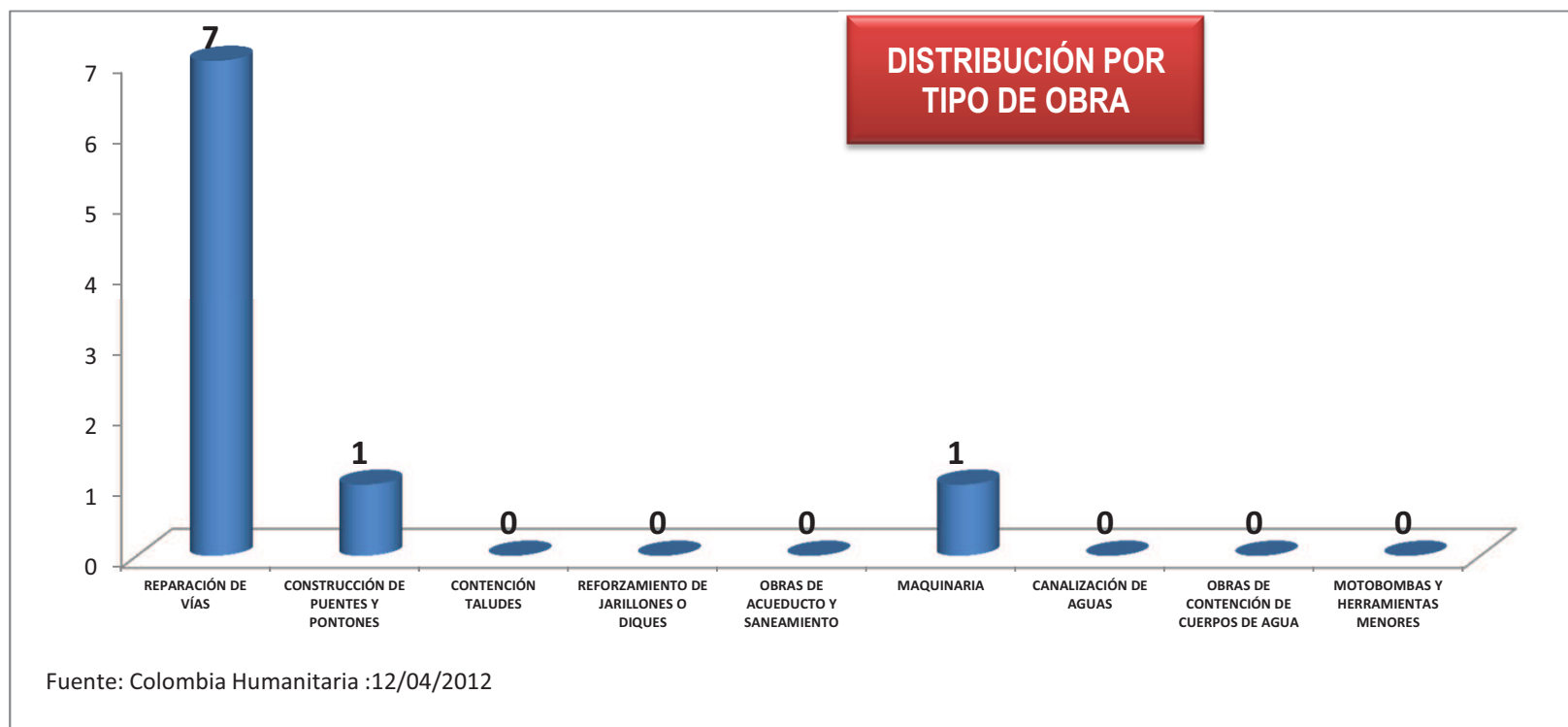
9

PORCENTAJE DE OBRAS INICIADAS

100%

MUNICIPIOS ATENDIDOS

3 de 4





OBRAS APROBADAS VS. OBRAS TERMINADAS DEPARTAMENTO DE GUAVIARE

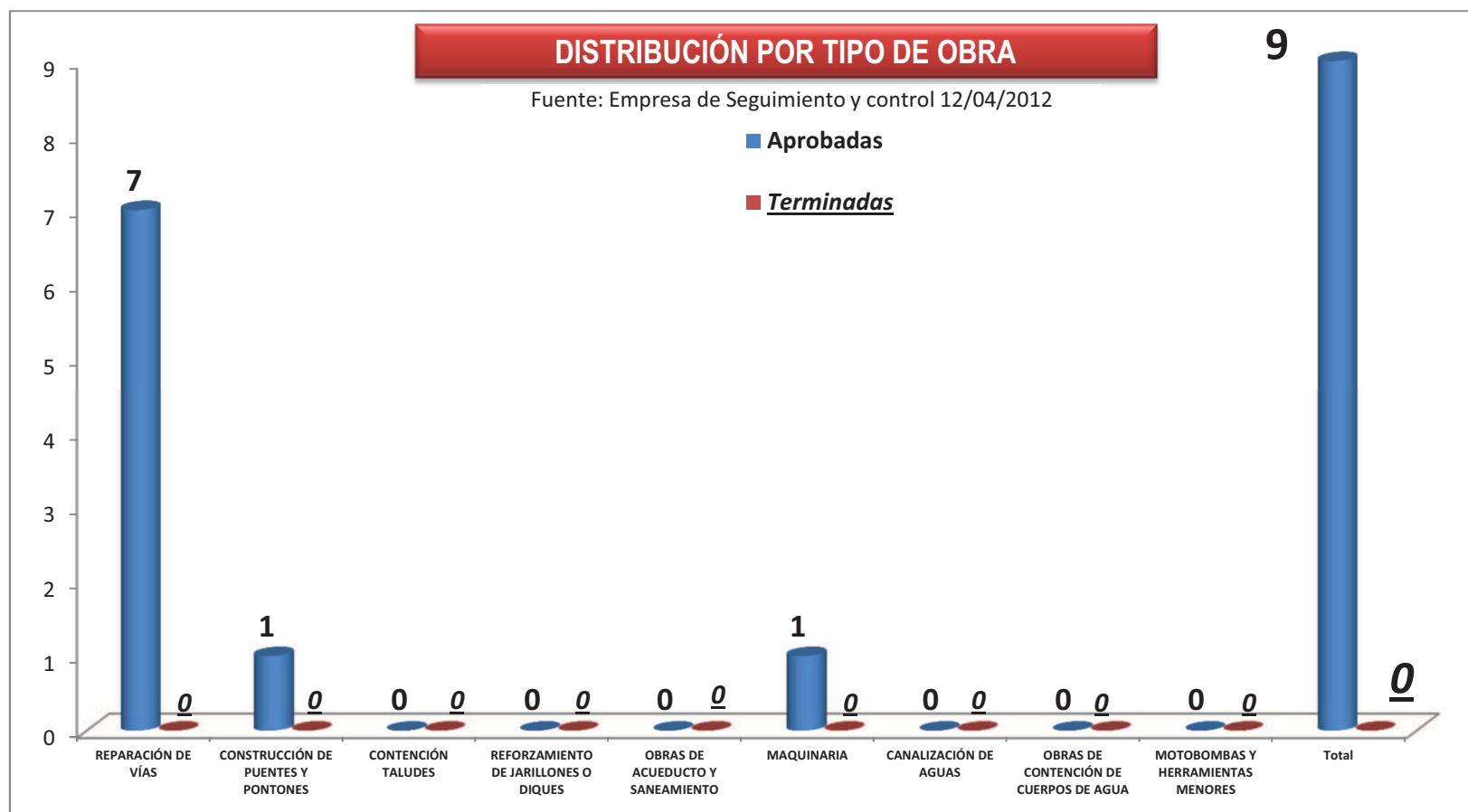
Obras Menores

0 Obras Terminadas de 8 Aprobadas

Obras Mayores

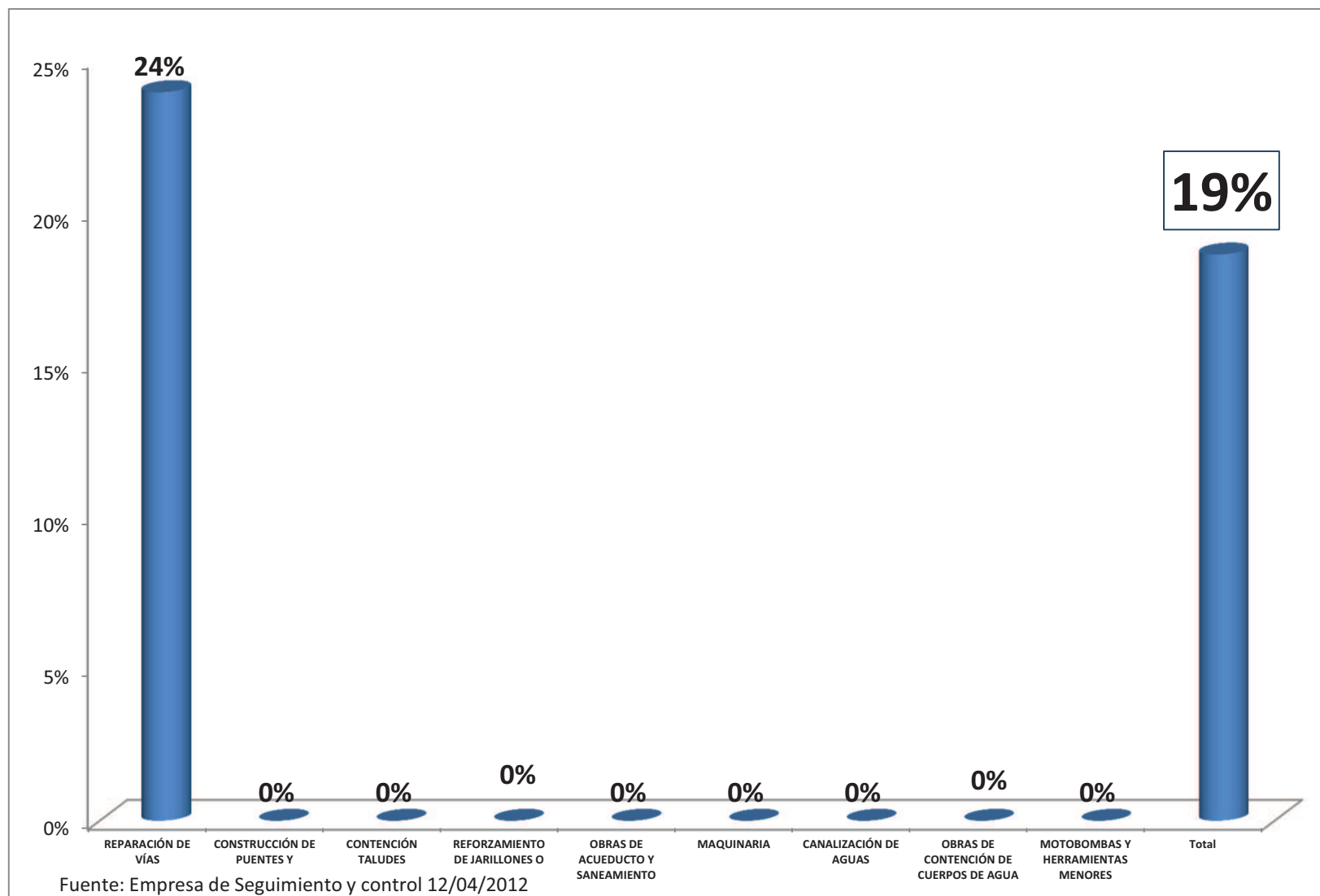
0 Obras Terminadas de 1 Aprobadas

Contención de Cuerpos de Agua



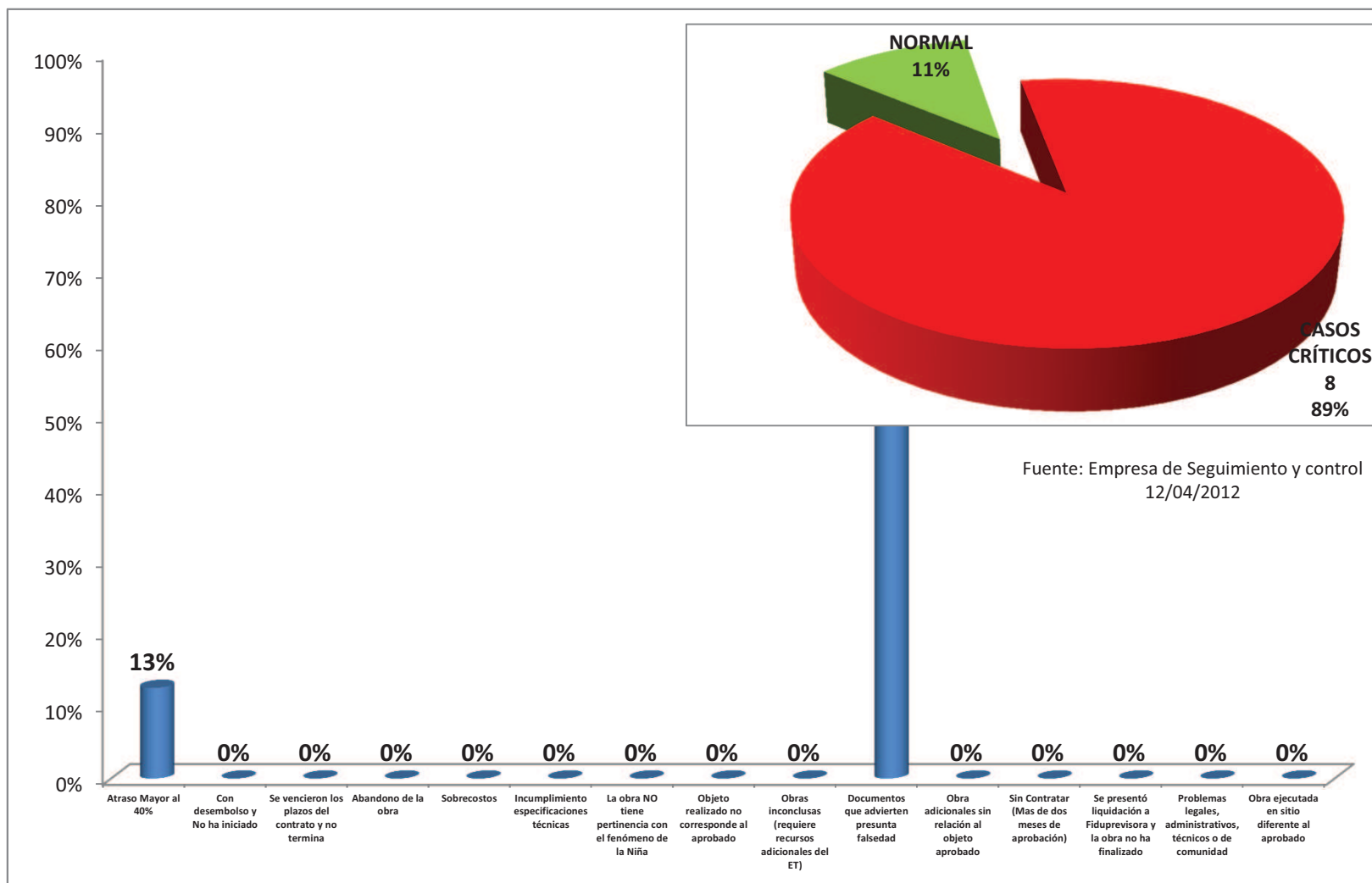


PORCENTAJE DE AVANCE FÍSICO PROMEDIO POR TIPO DE OBRA DEPARTAMENTO DE GUAVIARE





CLASIFICACIÓN DE LAS OBRAS VISITADAS DE ACUERDO A SU EJECUCIÓN DEPARTAMENTO DE GUAVIARE



DISTRIBUCIÓN PORCENTUAL CASOS CRÍTICOS DE ACUERDO AL CRITERIO DE CLASIFICACIÓN EN EL DEPARTAMENTO

Fuente: Empresa de Seguimiento y control 12/04/2012

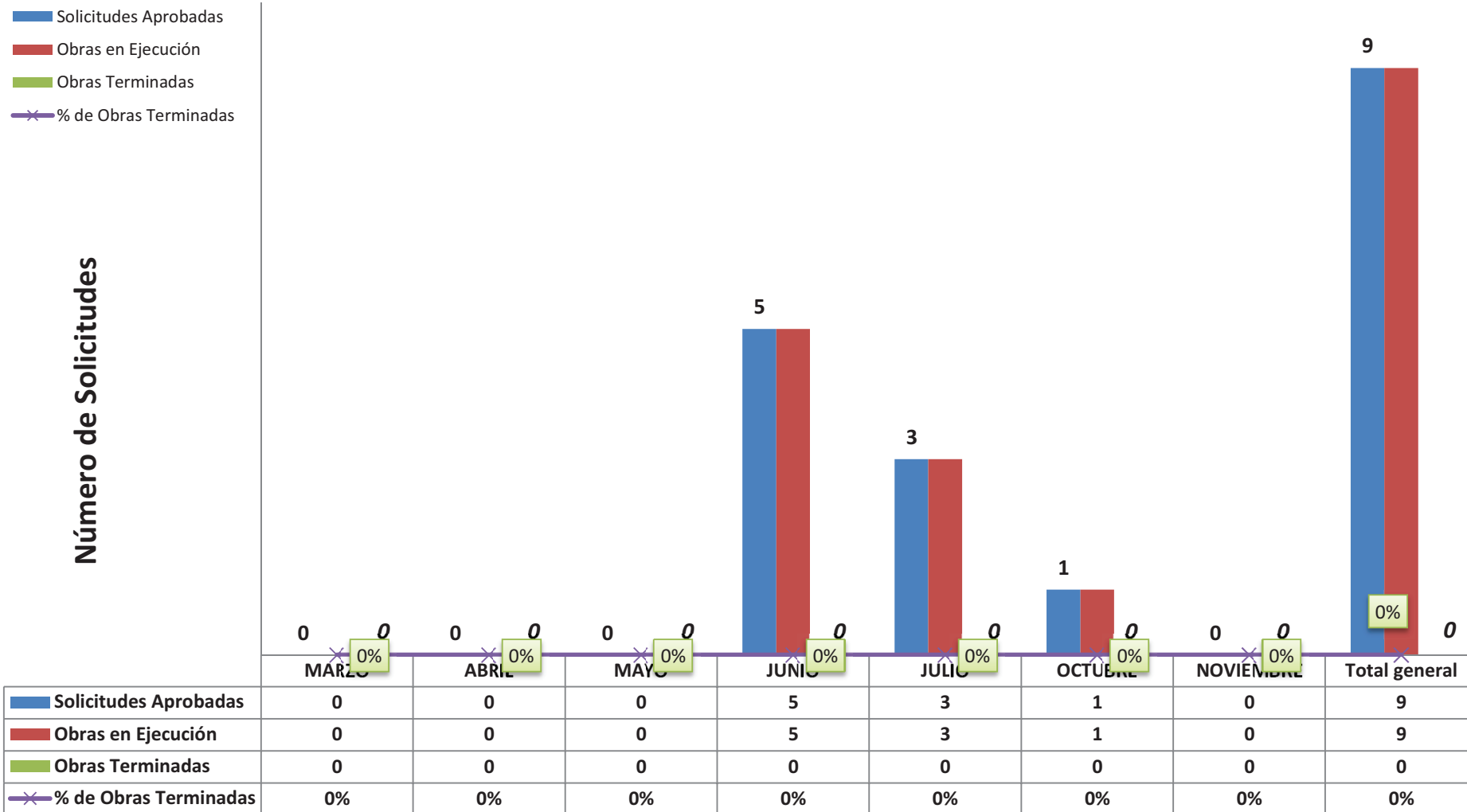
8 OBRAS CRÍTICAS DE 9 OBRAS APROBADAS (89 %)

Municipio	Atraso Mayor al 40%	Con desembolso y No ha iniciado	Sobrecostos	Se vencieron los plazos del contrato y no termina	Abandono de la obra	Incumplimiento especificaciones técnicas	Objeto realizado no corresponde al aprobado	La obra NO tiene pertinencia con el fenómeno de la Niña	Problemas legales, administrativos , técnicos o de comunidad	Documentos que advierten presunta falsedad	Sin Contratar (Mas de dos meses de aprobación)	Obra ejecutada en sitio diferente al aprobado	Obras adicionales sin relación al objeto aprobado	Obras inconclusas (requiere recursos adicionales del ET)	Se presentó liquidación a Fiduprevisora y la obra no ha finalizado	Total
CALAMAR										2						2
EL RETORNO	1									3						4
SAN JOSÉ DEL GUAVIARE										2						2
TOTAL	1	0	0	0	0	0	0	0	0	7	0	0	0	0	0	8



OBRAS APROBADAS - CON CARTERA ABIERTA Y TERMINADAS DE ACUERDO AL MES DE APROBACIÓN DEPARTAMENTO DE GUAVIARE

Número de Solicitudes



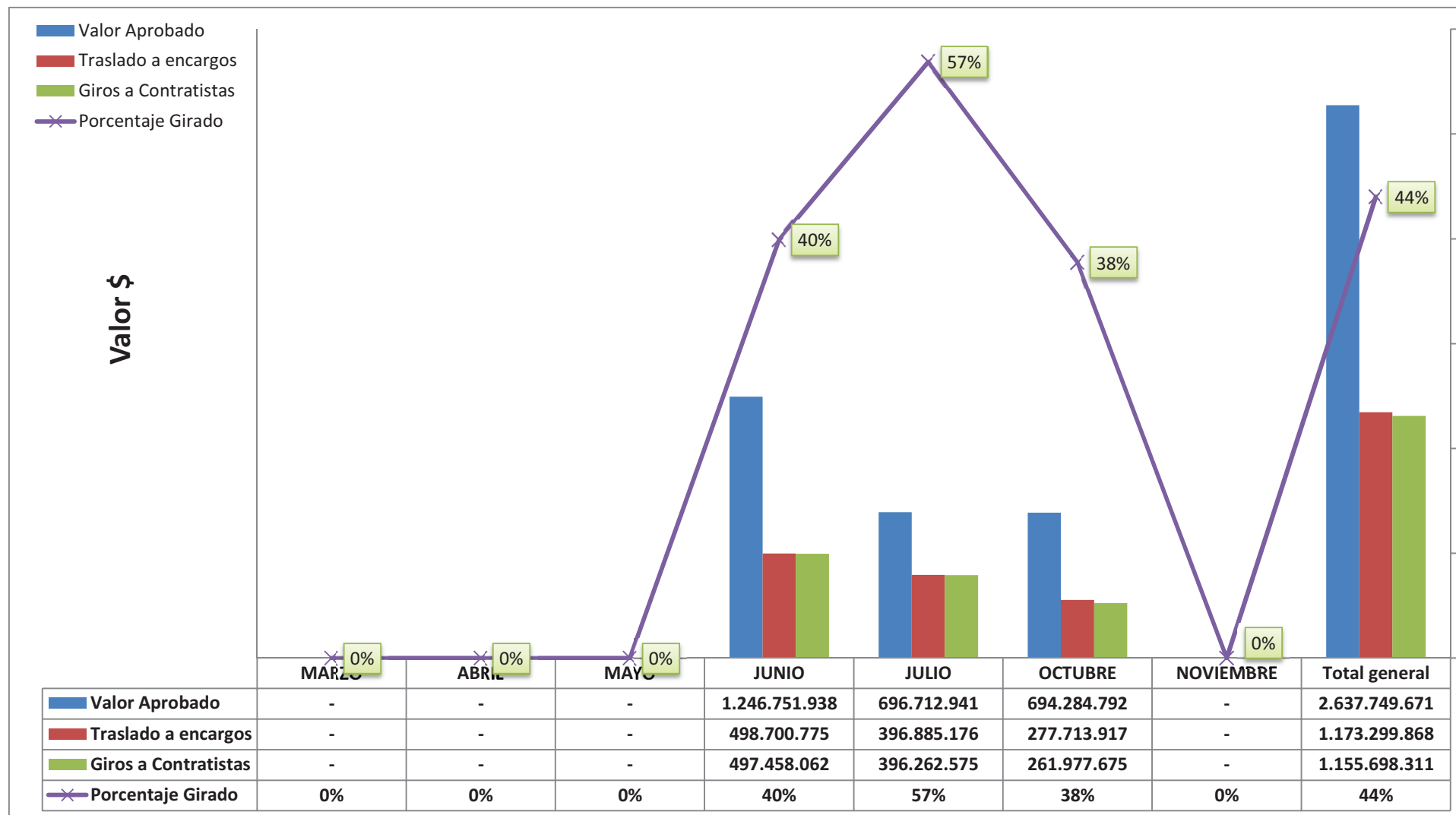
Fuente: Empresa de Seguimiento y control 12/04/2012

INFORME





DESEMBOLSOS A CARTERAS COLECTIVAS Y GIROS A CONTRATISTAS DE ACUERDO AL MES DE APROBACIÓN DEPARTAMENTO DE GUAVIARE



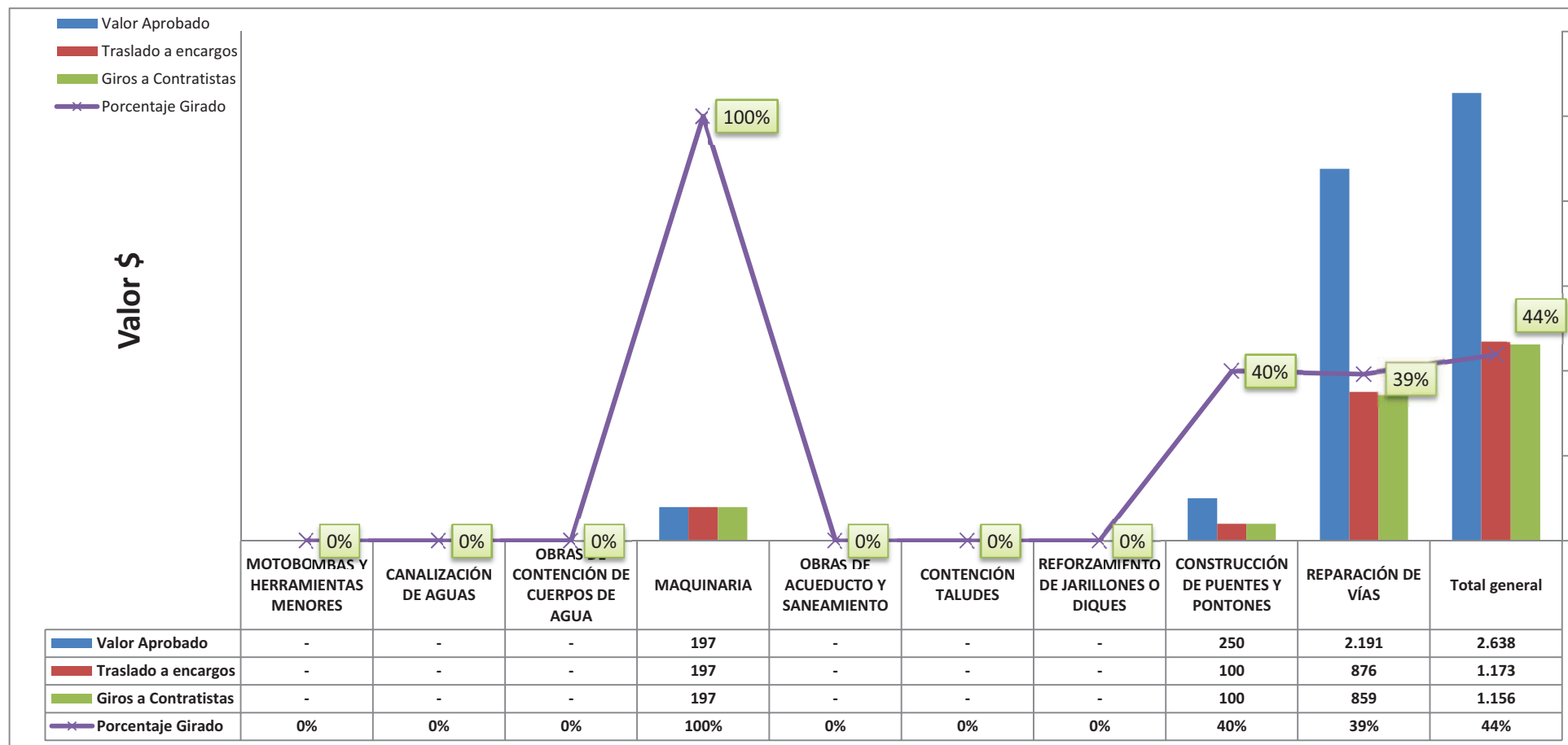
Fuente: Fiduprevisora 11 de Abril de 2012



APROBADO - DESEMBOLSADO EN CARTERAS Y GIRADO A CONTRATISTAS POR TIPO DE OBRA DEPARTAMENTO DE GUAVIARE

44 % Traslados a carteras colectivas

44 % Girado a Contratistas



Fuente: Fiduprevisora 11 de abril de 2012 (Cifras en millones de pesos)



Fecha de Corte
abril 23 de 2012

CONVENIOS EN EJECUCIÓN CON ENTIDADES NACIONALES EN EL DEPARTAMENTO DE GUAVIARE

ENTIDADES NACIONALES CON CONVENIOS EN EJECUCIÓN	# PROYECTOS Y SUBPROYECTOS	# PROYECTOS TERMINADOS	RECURSOS PROGRAMADOS PARA EJECUCIÓN	VALOR EJECUTADO DECLARADO	AVANCE FISICO DECLARADO (%)	OBJETO DEL CONVENIO
MINISTERIO DE AGRICULTURA Y DESARROLLO RURAL		0	\$ 546.391.608	\$ 546.391.608	91,00%	Plan de Inversiones para la atención del sector agrícola y ganadero
INSTITUTO NACIONAL DE VÍAS - INVIAS	1	0	\$ 1.000.000.000	\$ 0	9,00%	Rehabilitación de vías
Total general	1	0	\$ 1.546.391.608	\$ 546.391.608	74,60%	

Fecha de Corte
abril 23 de 2012

OTROS CONVENIOS Y TRANSFERENCIAS EN EJECUCIÓN EN EL DEPARTAMENTO DE GUAVIARE

ENTIDADES NACIONALES CON CONVENIOS EN EJECUCIÓN	# ACTIVIDADES	# ACTIVIDADES TERMINADAS	RECURSOS PROGRAMADOS PARA EJECUCIÓN	VALOR EJECUTADO DECLARADO	AVANCE FISICO DECLARADO (%)	OBJETO DEL CONVENIO
UNIDAD NACIONAL PARA LA GESTIÓN DEL RIESGO DE DESASTRES - UNGRD		0	\$ 1.053.034.400	\$ 1.053.034.400	100,00%	Atención de emergencias
INSTITUTO COLOMBIANO DE BIENESTAR FAMILIAR - ICBF	1		\$ 180.200.000	\$ 42.886.345	53,90%	Fortalecer la atención a niños, niñas, adolescentes y familias afectados
DEPARTAMENTO ADMINISTRATIVO PARA LA PROSPERIDAD SOCIAL - DAPS 1		0	\$ 1.707.891	\$ 1.707.891	100,00%	Registro Único de Damnificados
Total general	1	0	\$ 1.234.942.291	\$ 1.097.628.636	90,78%	